



ESTADO DE ACTIVIDADES ACUMULADO

EL ORO 0022

AL 30 DE JUNIO DE 2016

CONCEPTO	I M P O R T E		ACUMULADO
	AL MES ANTERIOR	DEL MES	
INGRESOS Y OTROS BENEFICIOS			
INGRESOS DE GESTION			
Impuestos	6,569,120.32	1,754,834.54	8,323,954.86
Cuotas y Aportaciones de Seguridad Social	7,576.00		7,576.00
Contribuciones de Mejoras	1,001,047.00	110,066.00	1,111,113.00
Derechos	808,935.00	98,512.50	907,447.50
Productos de Tipo Corriente	16,398.54		16,398.54
Aprovechamientos de Tipo Corriente			
Ingresos por Venta de Bienes y Servicios			
Contrib no Compren en las Fracc de la ley de Ingr Causadas en Ejec Fisco Ant			
Pendientes de Liquidación o Pago	8,403,076.86	1,963,413.04	10,366,489.90
PARTICIPACIONES, APORTACIONES, TRANSFERENCIAS, ASIGNACIONES, SUBSIDIOS Y OTRAS AYUDAS			
Participaciones y Aportaciones	57,743,928.60	18,277,698.83	76,021,627.43
Transferencias, Asignaciones, Subsidios y Otras Ayudas	57,743,928.60	18,277,698.83	76,021,627.43
OTROS INGRESOS Y BENEFICIOS			
Ingresos Financieros	60,051.53	33,700.14	93,751.67
Incremento por Variación de Inventarios			
Disminución del Exceso de Estimaciones por Pérdida o Deterioro u Obsolescencia			
Disminución del Exceso de Provisiones			
Otros Ingresos y Beneficios Varios	203,808.75	61,307.00	265,115.75
	263,860.28	95,007.14	358,867.42
	66,410,865.74	20,336,119.01	86,746,984.75
TOTAL DE INGRESOS Y OTROS BENEFICIOS			
GASTOS Y OTRAS PERDIDAS			
Gastos de Funcionamiento			
Servicios Personales	20,846,847.12	3,968,093.33	24,814,940.45
Materiales y Suministros	2,068,701.79	286,522.90	2,355,224.69
Servicios Generales	10,878,548.69	2,774,444.88	13,652,993.57
Transferencias, Asignaciones, Subsidios y Otras Ayudas	33,814,097.60	7,009,061.11	40,823,158.71
Transferencias Internas y Asignaciones al Sector Publico			
Transferencias al Resto del Sector Publico			
Subsidios y Subvenciones	3,623,223.70	720,537.43	4,343,761.13
Ayuda Sociales	170,040.50	16,274.61	186,315.11
Pensiones y Jubilaciones			





ESTADO DE ACTIVIDADES ACUMULADO


EL ORO 0022

AL 30 DE JUNIO DE 2016

CONCEPTO	AL MES ANTERIOR	DEL MES	ACUMULADO
Transferencias a Fiducicomisos, Mandatos y Contratos Analogos			
Transferencias a la Seguridad Social			
Donativos			
Transferencias al Exterior	3,793,264.20	736,812.04	4,530,076.24
Participaciones y Apertaciones			
Participaciones			
Aportaciones			
Convenios	0.00	0.00	0.00
Interés, Comisiones y Otros Gastos de la Deuda Pública			
Intereses de la Deuda Publica			
Comisiones de la Deuda Publica			
Gastos de la Deuda Publica			
Costos por Coberturas			
Apoyos Financieros	0.00	0.00	0.00
Otros Gastos y Perdidas Extraordinarias			
Depreciación Acumulada de Bienes Inmuebles	257,766.28	0.00	257,766.28
Depreciación Acumulada de Bienes Muebles	3,491,370.68	169,207.76	3,660,578.44
Inversión Pública			
Inversión Pública No Capitalizable	25,816.52	199,449.91	225,266.43
TOTAL DE GASTOS Y OTRAS PERDIDAS	41,382,315.28	8,114,530.82	49,496,846.10
RESULTADO DEL EJERCICIO (AHORRO / DESAHORRO)	25,028,550.46	12,221,588.19	37,250,138.65


SECRETARIA
 PRESIDENTE
 L.A. CRISTINA S. CRUZ HERNANDEZ


SECRETARIO
 P. ING. ROBERTO R. LEGORRETA GOMEZ


TESORERO
 L.C. ADEL AGUILAR CONCEPCION
 DIRECCION GENERAL DE PLANEACION DE INVERSIONES Y FINANZAS Y/O TESORERIA MUNICIPAL